הוראות יצירת פרויקט ושיוך מכשיר **באמצעות סריקה**

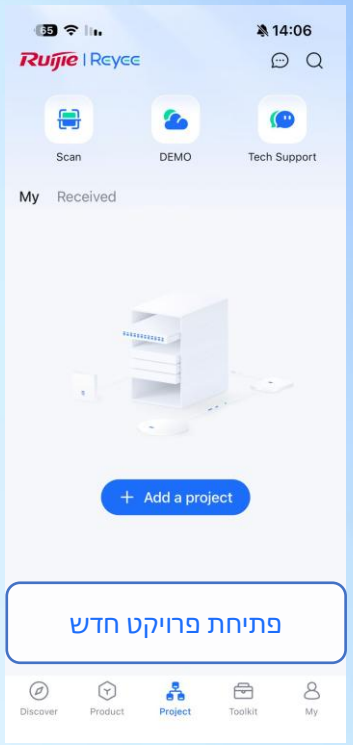

פתיחת פרויקט חדש

הוספה באמצעות סריקה או הזנת מספר סידורי ידנית

סריקת הברקוד שעל גב המכשיר

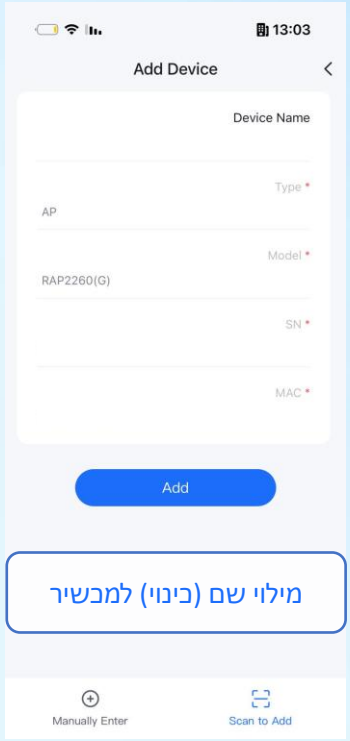

מילוי שם (כינוי) למכשיר



זיהוי מכשירי Reyee הקיימים ברשת

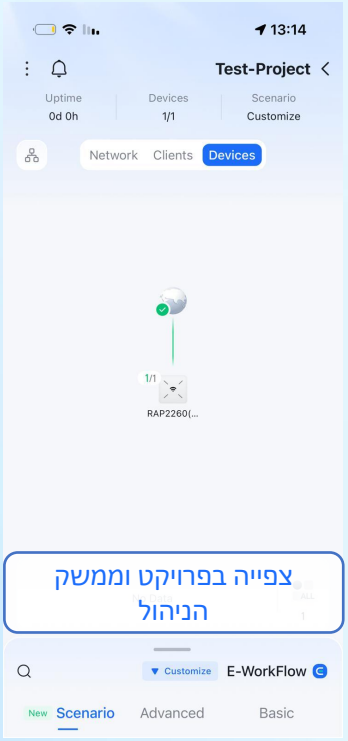

צפייה בפרויקט וממשק הניהול

ארגוקום – היבואן הרשמי של Ruijie בישראל

support.ruijie-reyee.co.il

הוראות יצירת פרויקט ושיוך מכשיר באמצעות **רשת ניהולית**

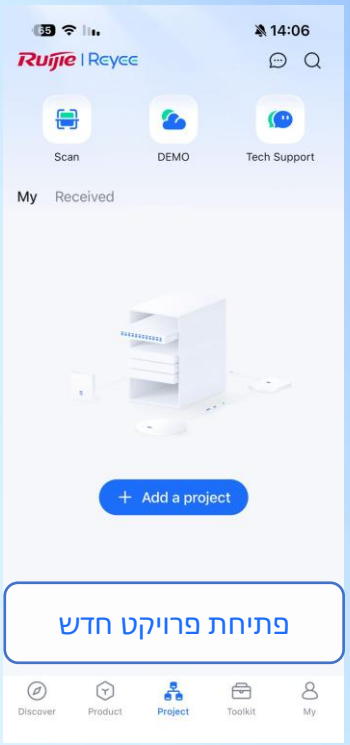

פתיחת פרויקט חדש

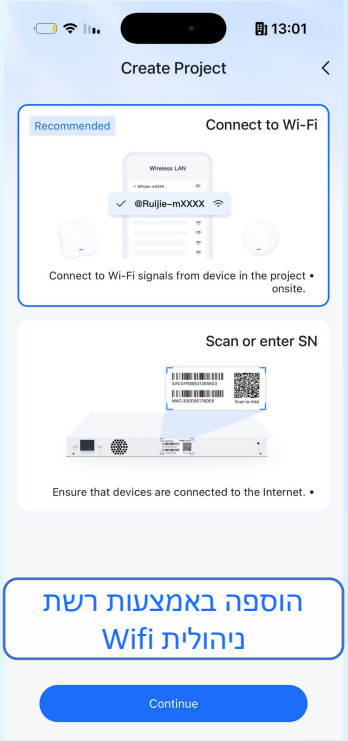

הוספה באמצעות רשת ניהולית Wifi

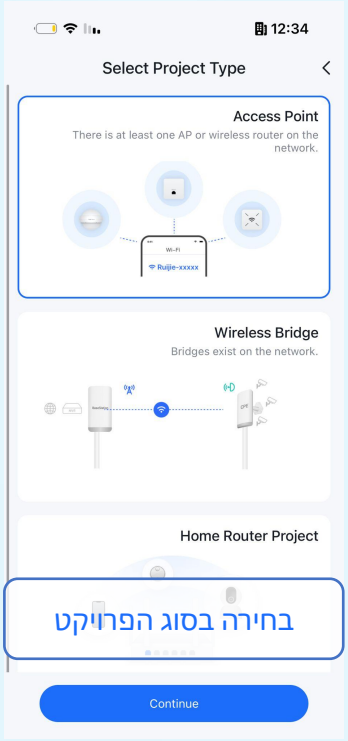

בחירה בסוג הפרויקט

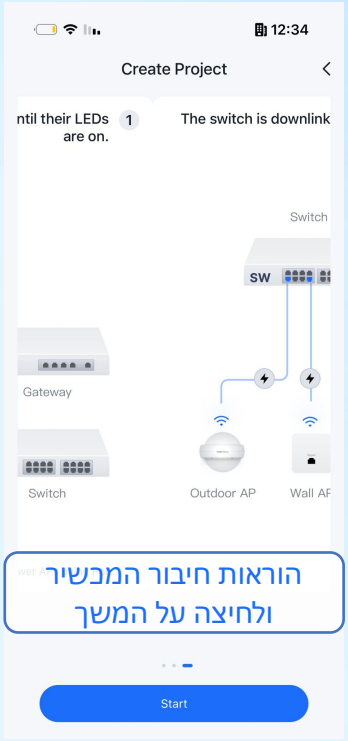

הוראות חיבור המכשיר ולחיצה על המשך

הוראות התחברות לרשת הניהולית

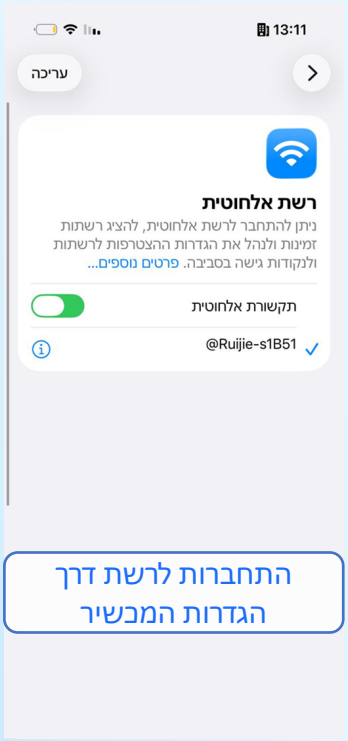

התחברות לרשת דרך הגדרות המכשיר

הוראות יצירת פרויקט ושיוך מכשיר באמצעות **רשת ניהולית**

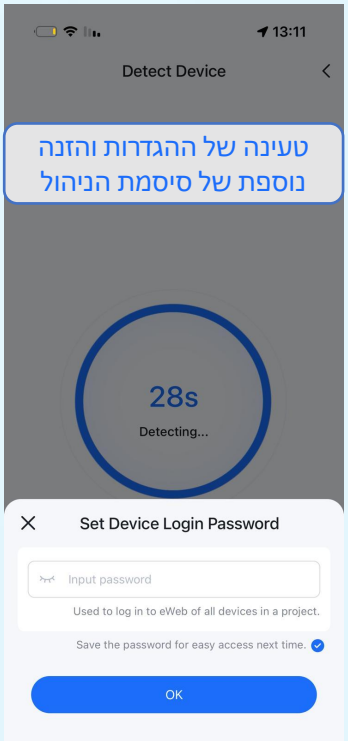

טעינה של ההגדרות והזנה נוספת של סיסמת הניהול

הזנת נתוני הרשת האלחוטית החדשה:

- שם הרשת האלחוטית (SSID)
- סיסמת התחברות לרשת (לפחות שמונה תווים).

הגדרות ניהול לפרויקט ולמכשירים באותו מיקום:

- שם הפרויקט
- סיסמת ניהול (שמונה תווים: אות גדולה וקטנה באנגלית, מספר וסימן מיוחד)
- מדינה (תדרים)

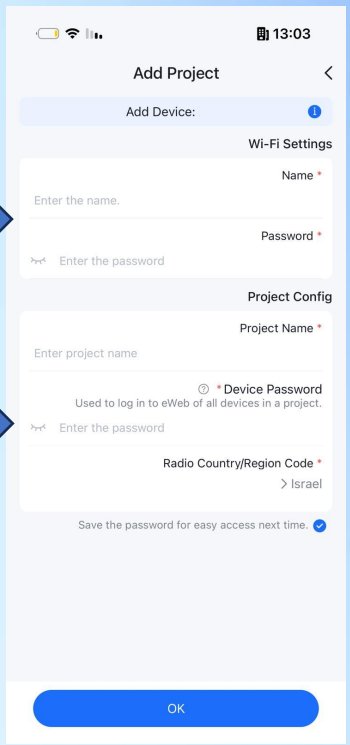

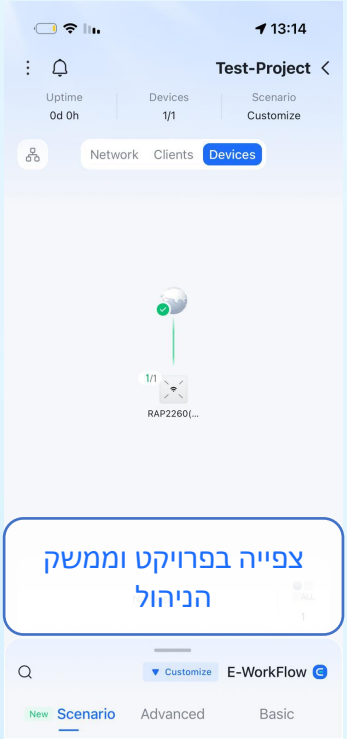

צפייה בפרויקט וממשק הניהול

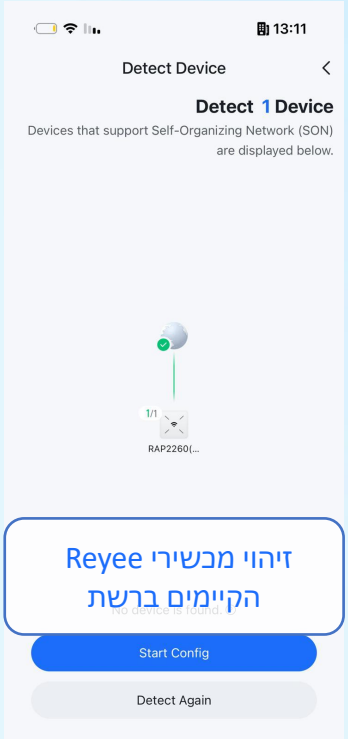

זיהוי מכשירי Reyee הקיימים ברשת